

# Артикуляційна казка “Весела прогулянка”

Для звуків [ш,ж,ч]


*Підготувала:  
учитель – логопед  
Данильченко І.О.*



*Жив та був собі веселий Язичок у своєму будиночку.  
Одного дня вирішив він відправитись на прогулянку.*



*Але спочатку треба поснідати . Вирішив Язичок тісто  
замісити та млинців напекти. Давай разом із ним !  
Вправа “ Замішуємо тісто ”. Посміхнутися, відкрити рот,  
покусати язик зубами – та-та-та, поплескати язик губами  
– пя-пя-пя.*



*А тепер млинці пекти будемо.*

**Вправа “Млинець”. Посміхнутися, відкрити рот, покласти широкий язик на нижню губу і утримувати його нерухомо рахуючи до 10-15. Слідкувати за нижньою губою дитини (щоби не піджималася).**

**А ми тісто замісили  
І млинчик зробили**



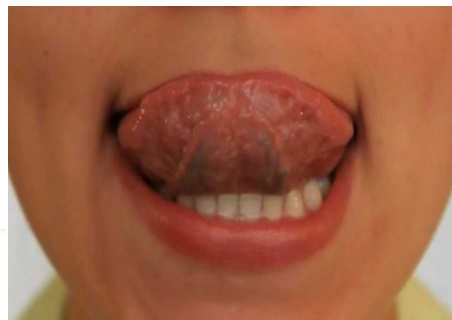
**Ми варення скуштували,  
Потім губи облизали**



*Став їсти млинці Язичок та солодким варенням перемазувати. Так неохайно їв, що увесь замастився. Давай покажемо йому як треба губи облизати, щоби не були липкі.*

**Вправа “ Смачне варення ”.**  
**Посміхнутися, відкрити рот та облизати язиком верхню, а потім нижню губу по колу. Повторювати 4-5 разів.**

*Ой трішечки на верхній губі ще залишилось! Давай до ротика і його заберем ( облизувати верхню губу широким язиком зверху донизу).*



*Наливає кицька чай  
Чашку швидко підставляй  
Та дивись не розплескай  
Язик вгору піднімай.*



*Поїв Язичок млинців із варенням і  
вирішив чаю попиту. Давай  
покажемо яка у нього була  
красива чашка.*

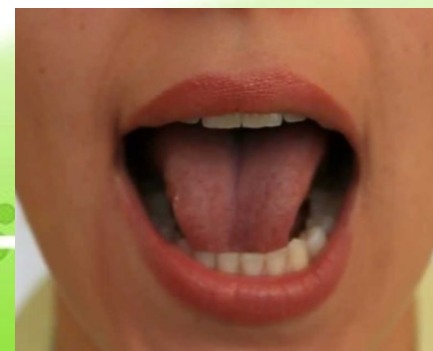
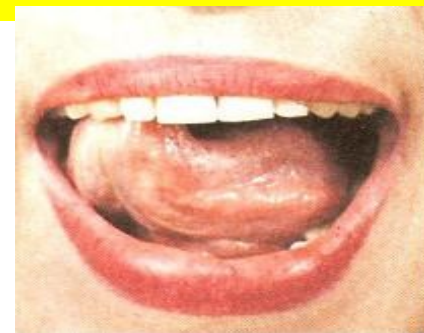
**Вправа “ Чашка”. Посміхнутися,  
відкрити рот потягнути широкий  
язик до верхніх зубів, намагатися  
щоби бокові краї язика  
піднімалися до бокових зубів.  
Утримувати 10-15 секунд.  
Повторити 3-4 рази.**



*Чистимо ми зубки вправно  
Вліво-вправо, вліво-вправо.*



*А після їжі обов'язково  
треба почистити зубки!  
Давай і ми почистимо!  
Вправа "Чистимо зубки".  
Посміхнутися, відкрити рот  
та водити язиком по верхніх  
та по нижніх зубах по чергово  
зліва-направо . Повторити 10  
разів.*

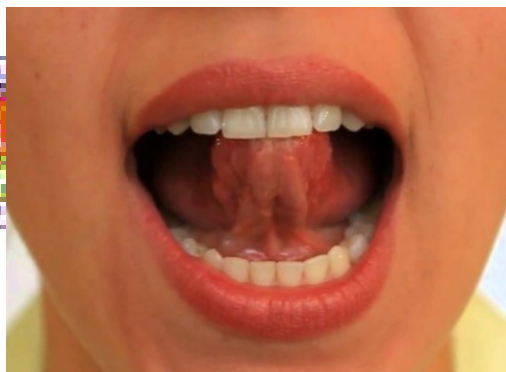


*І відправився Язичок гуляти. Недалеко відійшов і побачив маляра, який фарбував дах на своєму будиночку. Давай допоможемо йому!*

**Вправа “Маляр”. Відкрити рот, підняти язик вгору та водити по піднебінню, рухаючи язиком вперед-назад, від передніх зубів до гортані. Повторювати 10-15 разів.**



**Вперед-назад, вперед-назад...  
Ремонту кожний буде рад.**

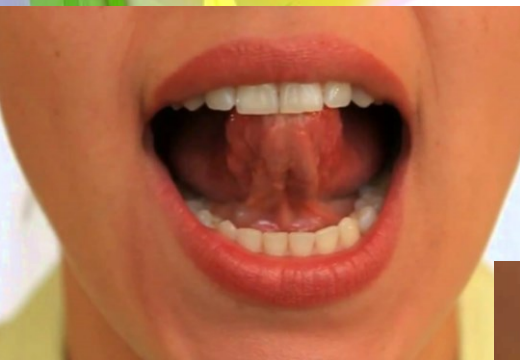




*Допоміг Язичок, та пішов далі. Побачив на галявинці велику гойдалку та вирішив покачатися на ній, весело йому підлітати вгору-вниз, давай і ми погойдаємось разом із ним.*

**Вправа "Гойдалка". Посміхнутися, широко відкрити рот, почергово піднімати язик за верхні зуби та опускати за нижні зуби. Повторювати 10-15 разів.**

На гойдалці я гойдаюсь  
Вгору-вниз, вгору-вниз.  
Я до стелі піднімаюсь,  
А тоді спускаюсь вниз.



Втомився Язичок і вирішив що час йому повертатися  
до дому.

**Бувай! До наступних зустрічей друже!**

